

# Návod pro instalaci Office365 na PC a MAC pro žáky ZŠ Ohradní 49

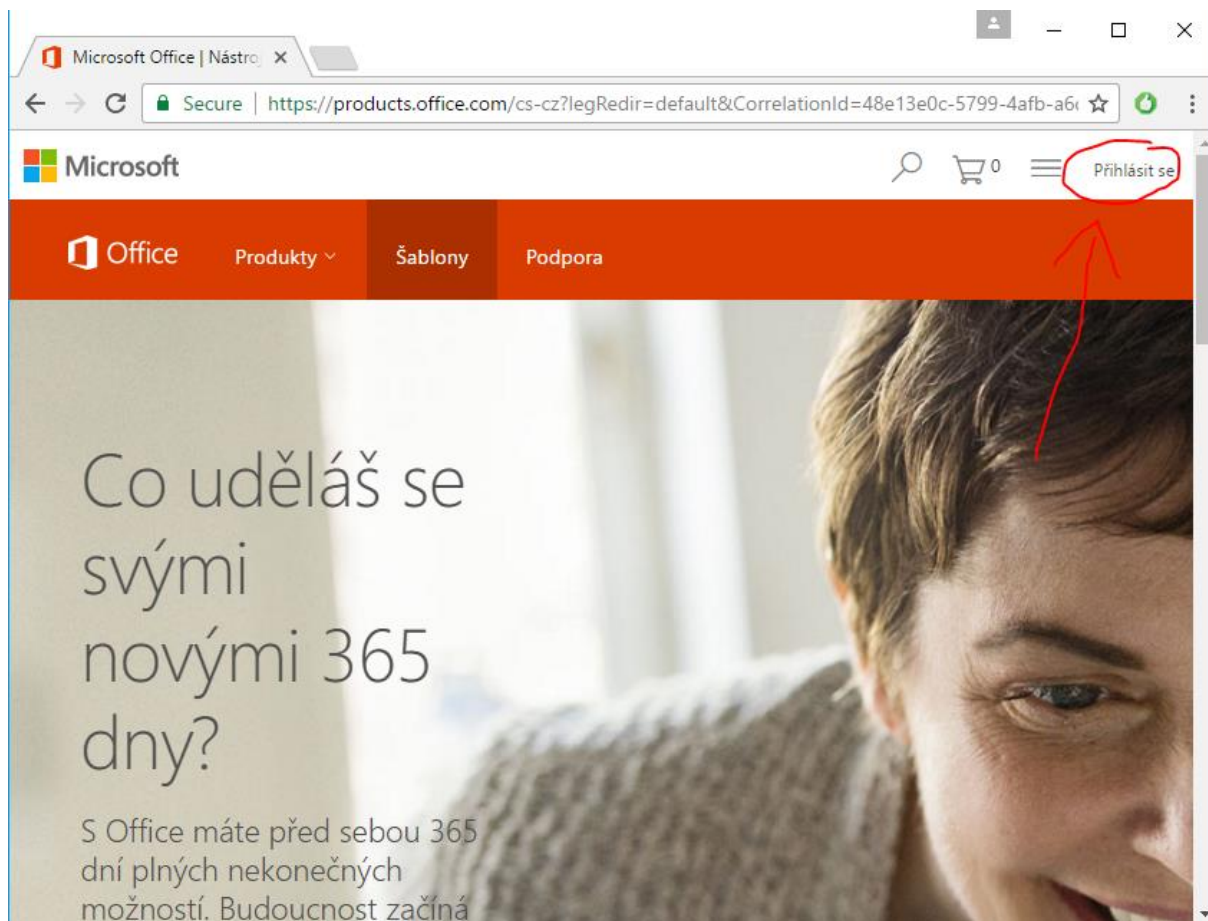
## 1. Požadavky

- Připojení k internetu (nedoporučujeme mobilní internet, jelikož při stažení instalačních souborů MS Office by se Vám mohly vyčerpat data)
- Windows 7 nebo novější, MacOS X 10.10 nebo novější
- 5 GB volného místa na systémovém disku
- Přihlášení na PC pod účtem s administrátorskými právy
- **Odinstalujte veškeré předchozí verze Office na PC** (přes ovládací panely, programy a funkce, v seznamu naleznete Office a odinstalujete)

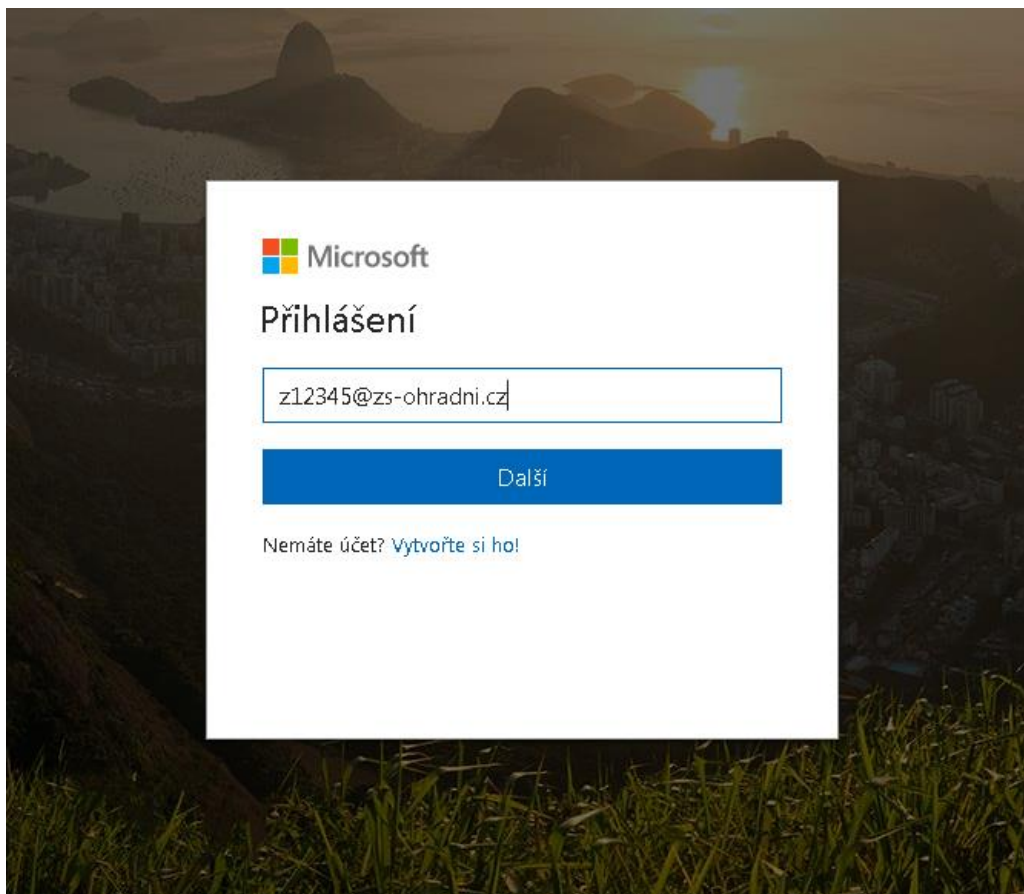
## 2. Obrázkový návod

Pomocí prohlížeče (doporučujeme Microsoft Edge nebo Google Chrome) jděte na webovou stránku [www.office365.cz](http://www.office365.cz). Budete přesměrováni na následující stránku.

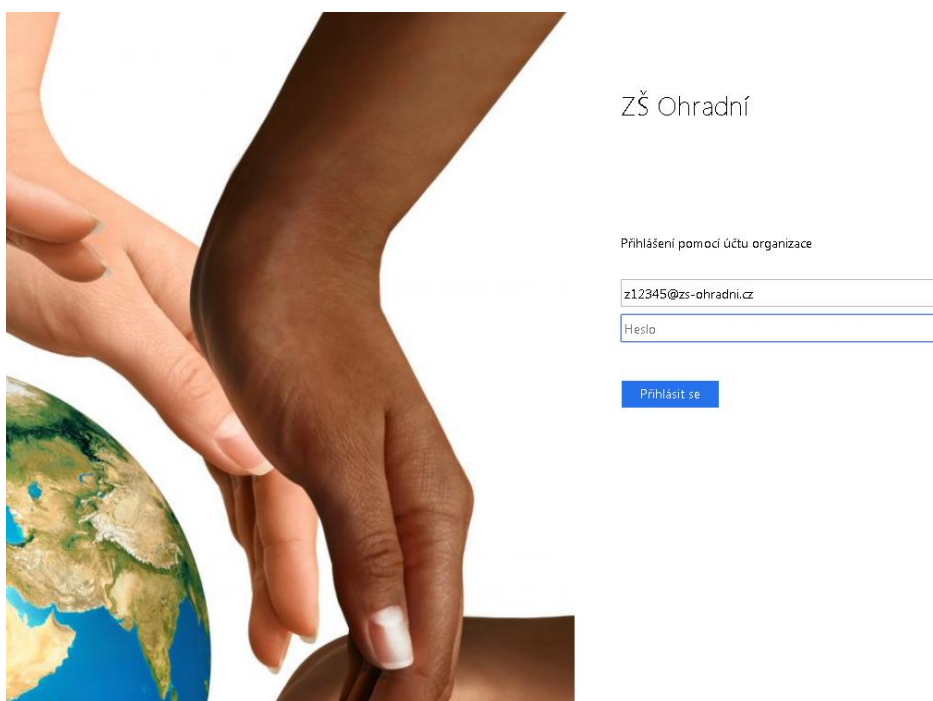
V jejím pravém horním rohu je tlačítko „Přihlásit se“, na něj klepněte.



Po klepnutí na tlačítko „Přihlásit se“ se Vám zobrazí následující stránka. Na té vyplňte email podle tohoto vzoru. [z12345@zs-ohradni.cz](mailto:z12345@zs-ohradni.cz) ([zIDŽÁKA@zs-ohradni.cz](mailto:zIDŽÁKA@zs-ohradni.cz)). Idžáka je náhodně vygenerované, jedinečné a platné po celou dobu docházky.



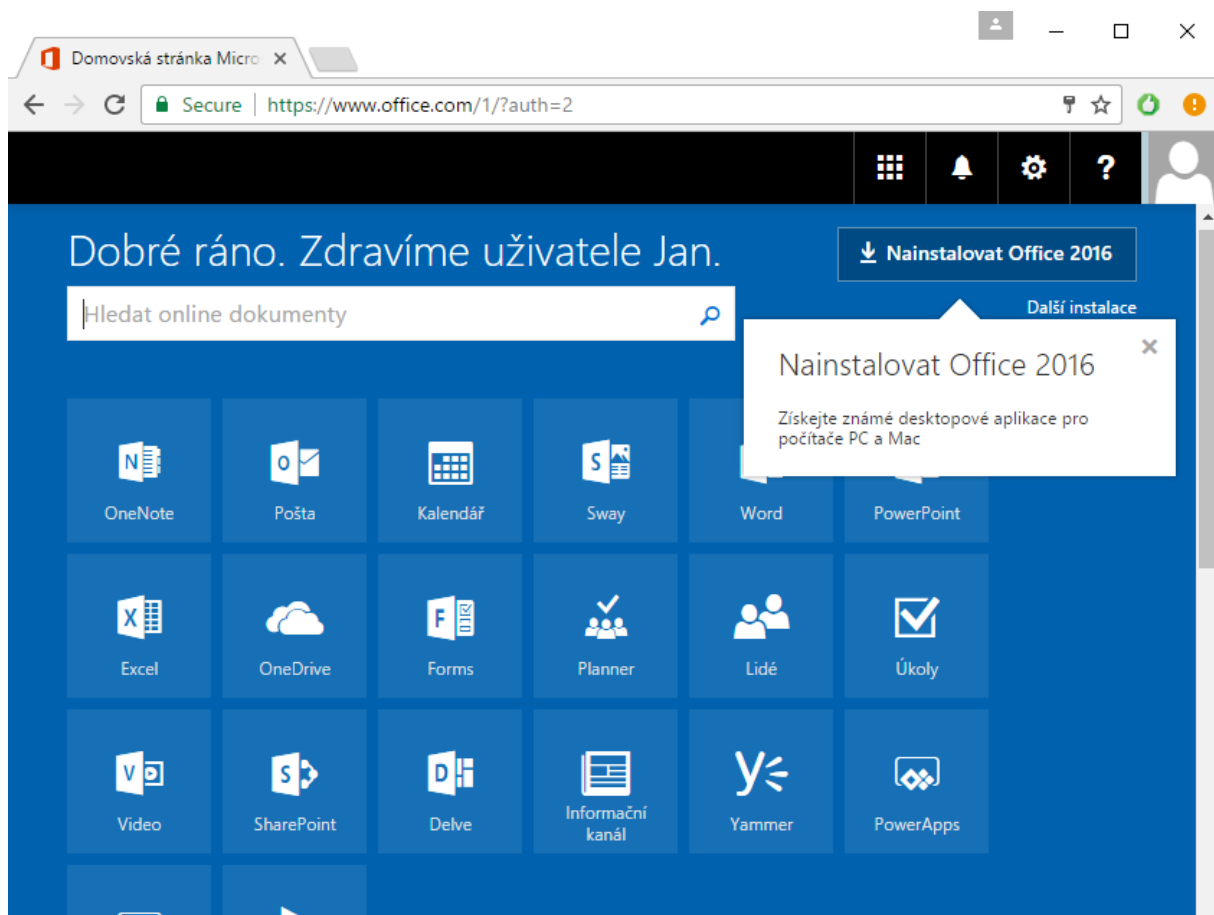
Po klepnutí na tlačítko „Další“ budete přesměrováni na stránku, kde musíte zadat heslo.



## HESLO:

1. Je stejné jako žák používá na přihlášení do PC ve školní síti
2. Změna hesla přes Office365 není akceptována, bude stále platit původní heslo
3. Heslo lze zatím měnit pouze na školních PC (=po přihlášení do PC pod svým účtem – např. z12345 – změním heslo do PC. To se automaticky do 30 min stane platným heslem do Office365)= **viz. bod 2 opačný postup nefunguje**

Po úspěšném přihlášení budete mít okamžitě možnost využívat aplikace Office online, nebo si je stáhnout přímo do počítače tak jak je znáte pomocí tlačítka v pravém horním rohu „Nainstalovat Office 2016“.




Je možné, že po vás bude stránka chtít nastavit pro účet časové pásmo.

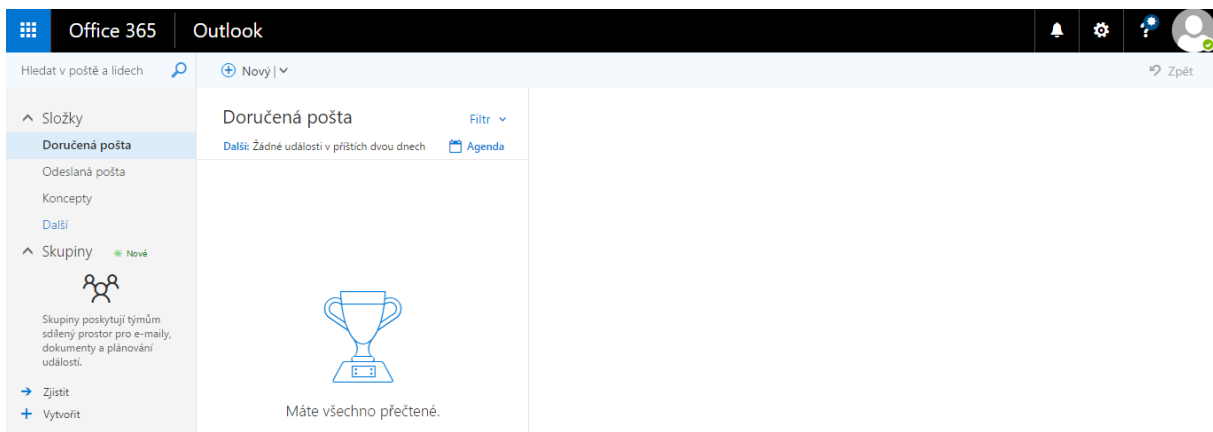


Klikněte na „nastavte si časové pásmo pro kalendář“

Na následující stránce zvolte jazyk čeština a časové pásmu UTC+1 jak je na následujícím obrázku.



Po zvolení správných údajů klikněte na tlačítko „Save“. Po kliknutí na toto tlačítko budete přesměrováni do emailové schránky.



Na domovskou stránku Office 365, kde je i možnost pro **stažení** aplikací office se dostanete pomocí tlačítka „Office 365“ **v levém horním rohu**.

V případě potíží pište na [podporazaci@zs-ohradni.cz](mailto:podporazaci@zs-ohradni.cz).